

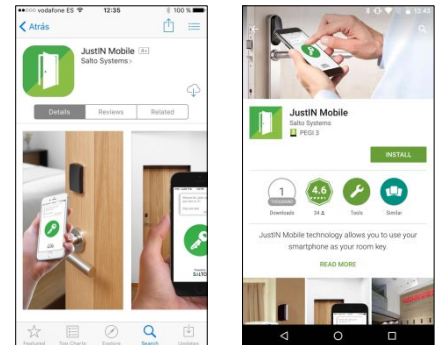
## Das Smartphone als Zimmerschlüssel – So geht's

### 1. App herunterladen

Verfügbar im  
iOS App Store und Android Play Store.

Suchbegriff:  
„SALTO Mobile“ oder „JustIN Mobile“.

App herunterladen.



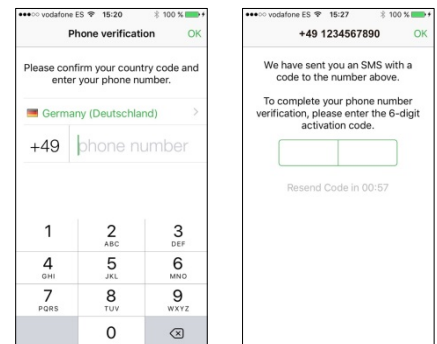
iOS App Store (li) und Android Play Store (re)

### 2. App starten und Smartphone verifizieren

App öffnen.

Telefonnummer des Smartphones  
eingeben und OK drücken.

Den daraufhin per SMS erhaltenen Code  
in die App eingeben und OK drücken.



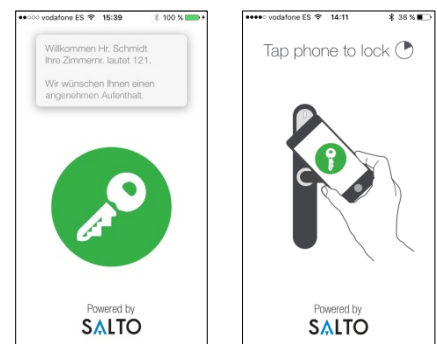
Eingabe Tel.-nr. (li) und Code-Eingabe (re)

### 3. Mobilen Schlüssel empfangen und Tür öffnen

App empfängt den mobilen Schlüssel  
vom Hotel automatisch.

Auf das grüne Schlüsselsymbol in der  
geöffneten App tippen.

Smartphone vor die schwarze Kappe  
des elektronischen Beschlags an der  
Zimmertür halten.



Empfang mobiler Schlüssel (li) und Tür öffnen (re)